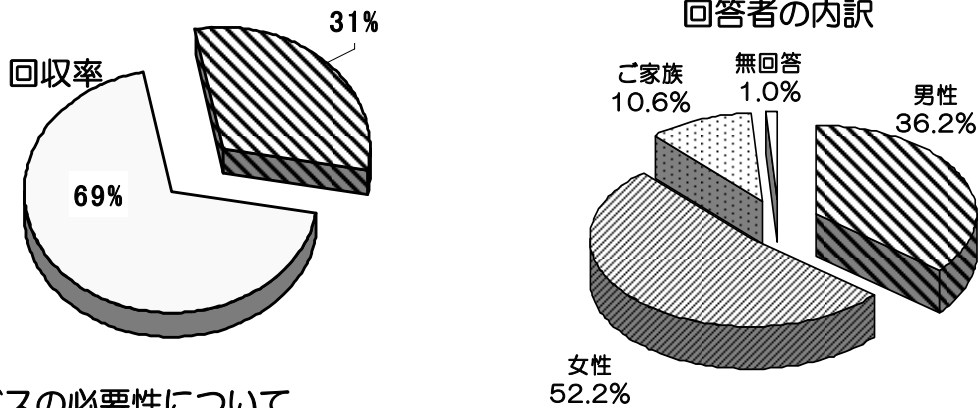


コミュニティバス事業アンケートについての報告

v01

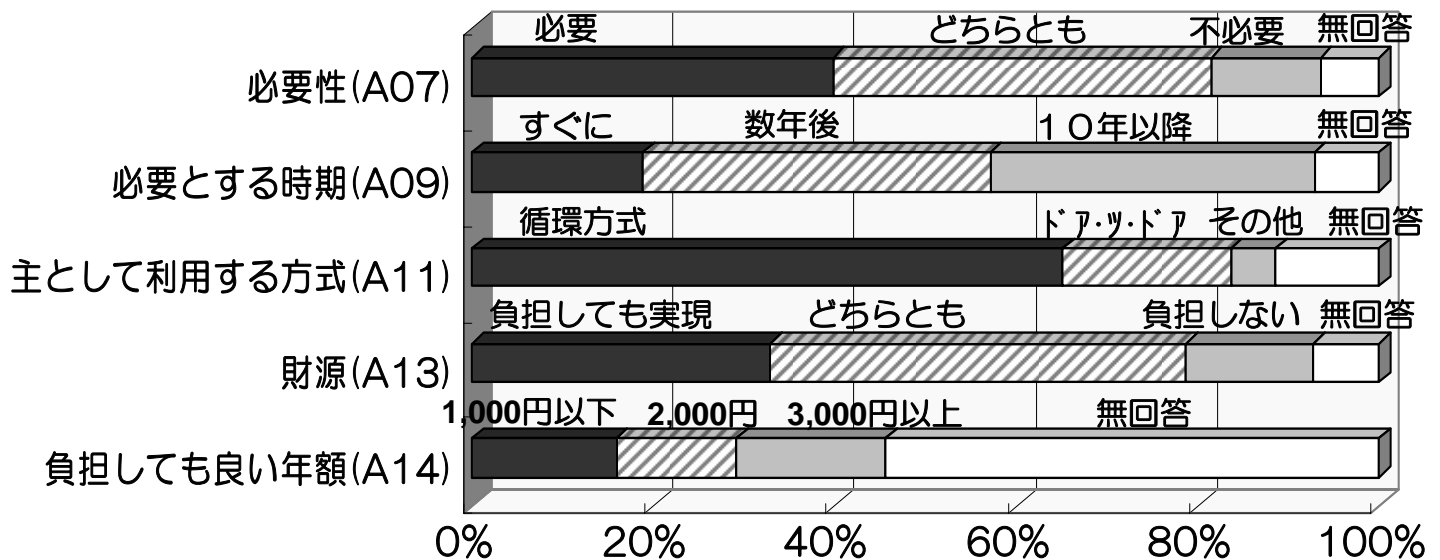
2010年11月6日 森の里自治会 森の里ふぉーらむ

今年5月、1、3、4、5丁目で実施しましたアンケートの結果報告です。ご協力ありがとうございました。対象になった世帯数は1651世帯、ご回答を頂いた世帯は508世帯、回収率は31%です。回答者は52%が女性で36%が男性11%がご家族です。



コミュニティバスの必要性について

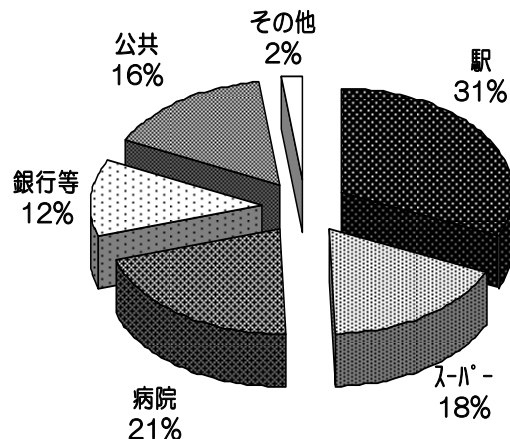
「必要」40%「どちらとも」が42%、不必要12%です。必要とする時期は「すぐに」が19%、数年後は38%、従って数年以内には57%です。関連する質問の一覧表が下図です。



財源については「負担しても実現したい」は33%、「どちらとも」が46%、「地域で負担しない」は14%、「無回答」7%です。具体的な負担金額を提示された方は46%、無回答は54%です。具体的に提示された金額の総額は58万円です。

コミュニティバスで利用したい施設

要望の1番は駅です。つづいて病院、スーパー、公共施設、銀行です。丁目別で、駅への要望が強いのは三丁目です。つぎに一丁目、四丁目、五丁目の順です。



ご意見も賛成、反対等含め139件頂きました。

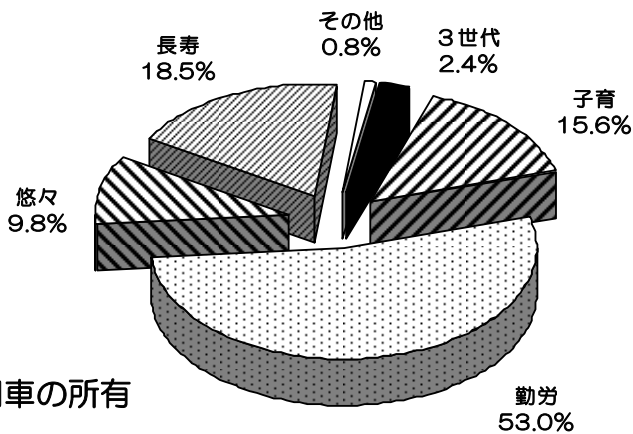
裏面につづく.....

** アンケートのデータ等詳細はホームページ <http://bus.morinosato4.com> をご覧ください **

森の里の現況

右の分類表で家族構成を分けると65歳以上の世代がいる世帯は31%、65歳以上だけの世帯は18%、20-64歳だけの「勤労」に分類される世帯は53%です。

回答者の家族構成



| 家族構成 | 未成年 | 20-64 | 65以上 |
|------|-----|-------|------|
| 3世代 | ○ | ○ | ○ |
| 子育て | ○ | ○ | |
| 勤労 | | ○ | |
| 悠々 | | | ○ |
| 長寿 | | | ○ |

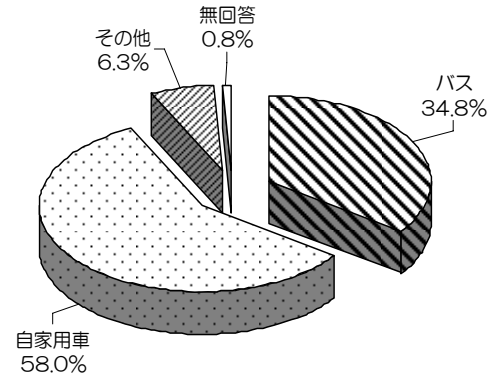
自家用車の所有

自家用車は93%の世帯で所有しており、96%の世帯で免許を持っています。

普段利用する交通手段

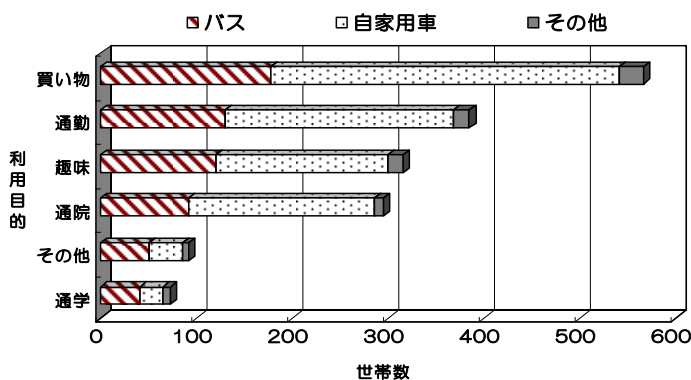
バスが35%、自家用車が58%です。
65歳以上だけの世帯になるとバスが42%、自家用車52%でバスの利用が増えます。

普段利用する交通手段

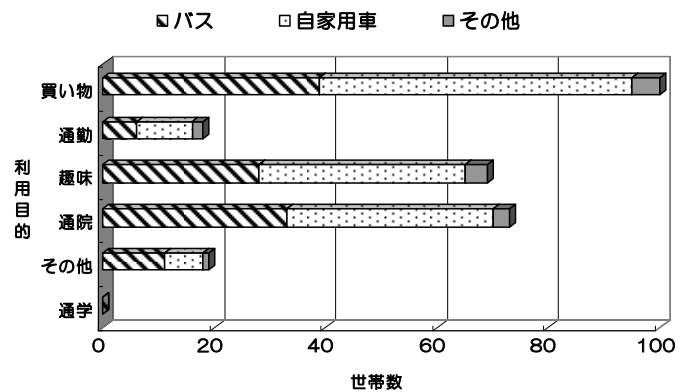


普段利用する交通手段の目的は買い物、通勤、趣味、通院、その他、通学の順ですが、65歳以上の世帯では買い物、通院、趣味の順です。

普段利用する交通手段の主な目的について

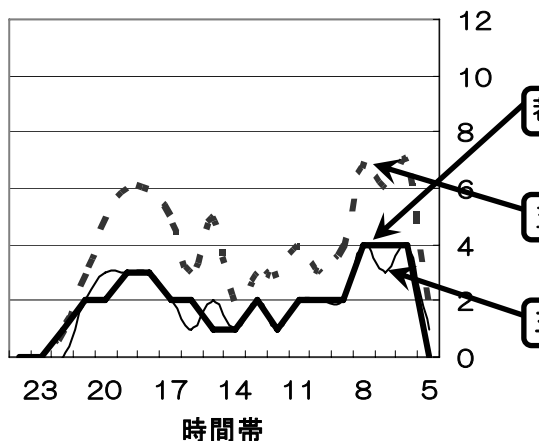


65歳以上だけの世帯の場合

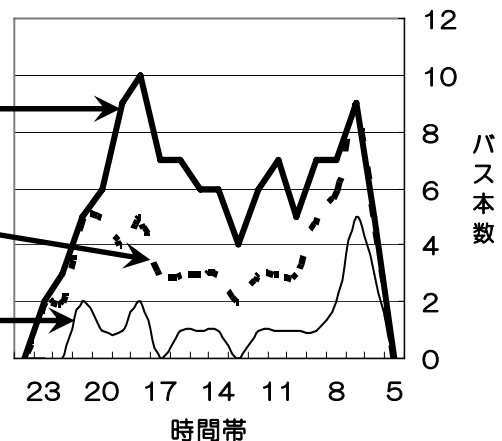


アンケートの項目ではありませんがバス便の本数を三丁目、五丁目、若宮橋で比較すると、本厚木行きは五丁目、愛甲石田行きは若宮橋が（3丁目の数倍）一番多い。

本厚木行き



愛甲石田駅行



○このアンケートを参考に11月28日(日)13時30分から森の里公民館集会室でワークショップ(詳細の説明と要望を実行できるように検討する作業)を開きます。どなたも参加できます。